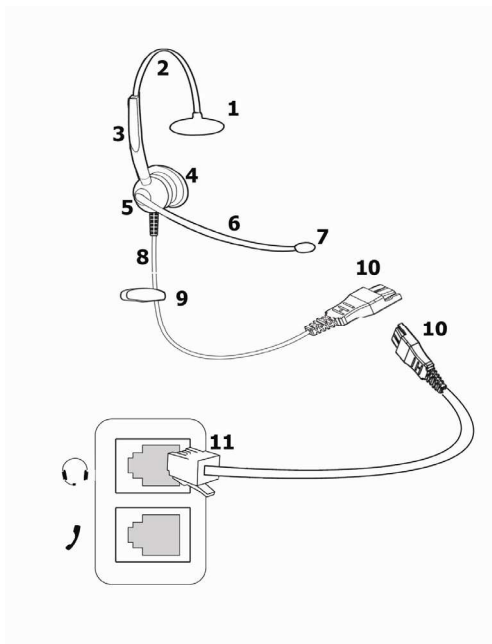
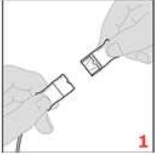
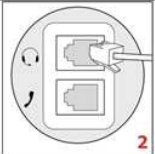

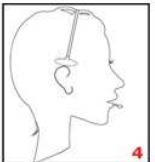




Elementy zestawu

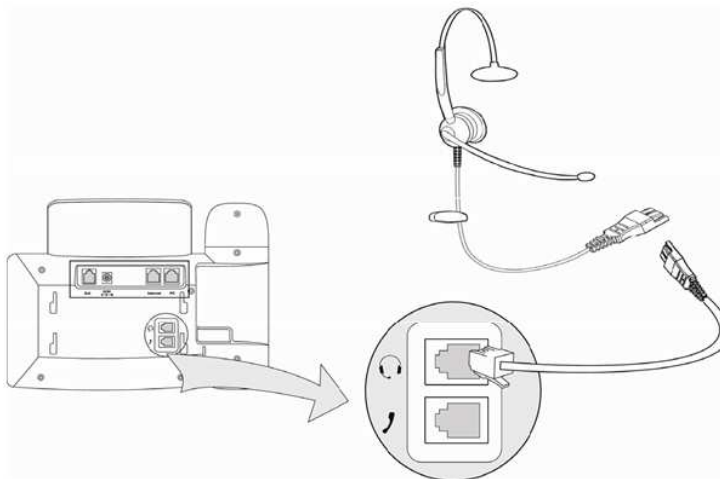


1. T-Bar (tylko w produktach jednosłuchawkowych)
2. Elastyczny pałąk nagłowny
3. Regulacja boczna
4. Poduszka słuchawkowa
5. Regulacja pozycji mikrofonu z możliwością blokady
6. Pręt mikrofonu
7. Mikrofon
8. Kabel słuchawkowy
9. Klips ubraniowy
10. Złącze QD
11. Złącze modułowe RJ9

Podłączanie urządzenia

| Rycina | Opis |
|---------------------------------------------------------------------------------------------|----------------------------------------------------------------------------------------------------------------------------------------------------------------------------------------------------------------------------------|
|  <p>1</p> | <p>Zestaw jest wyposażony w złącze QD. Użytkownik ma możliwość podłączyć się do telefonu IP poprzez specjalny adapter.</p> |
|  <p>2</p> | <p>Zestaw jest wyposażony w standardowe złącze modułowe. W celu użytkowania zestawu wystarczy wetknąć złącze do portu słuchawkowego kompatybilnego modelu telefonu.</p> |
|  <p>3</p> | <p>Dostosuj zestaw wydłużając lub skracając pałąk nagłowny. Funkcja click-stop zapobiega przypadkowym zmianom ustawienia. Umieść słuchawki w taki sposób, aby poduszka słuchawkowa wygodnie spoczywała na małżowinie usznej.</p> |
|  <p>4</p> | <p>W przypadku modelu jednossłuchawkowego umieść T-BAR nad uchem.</p> |
|  <p>5</p> | <p>Ustaw mikrofon w odległości mniej więcej dwóch centymetrów od ust.</p> |
|  <p>6</p> | <p>Klips ubraniowy poprawia stabilizację zestawu niwelując ciężar kabla słuchawkowego. Umieść klips na odpowiedniej wysokości, aby nie ograniczać swoich zdolności ruchowych.</p> |

Słuchawki Yealink YHS32 są kompatybilne ze wszystkimi telefonami IP Yealink Enterprise. Jako przykładu użyjemy modelu T28.



Używanie:

1. W przypadku rozmowy przychodzącej, naciśnij HEADSET, aby odpowiedzieć w trybie słuchawkowym.
2. Podczas rozmowy przy użyciu zestawu YHS32 naciśnij ponownie przycisk HEADSET lub podnieś słuchawkę, aby zmienić tryb rozmowy.

**Pełną instrukcję mogą Państwo pobrać pod adresem:
YEALINK-POLSKA.PL/PLIKI-DO-POBRANIA**